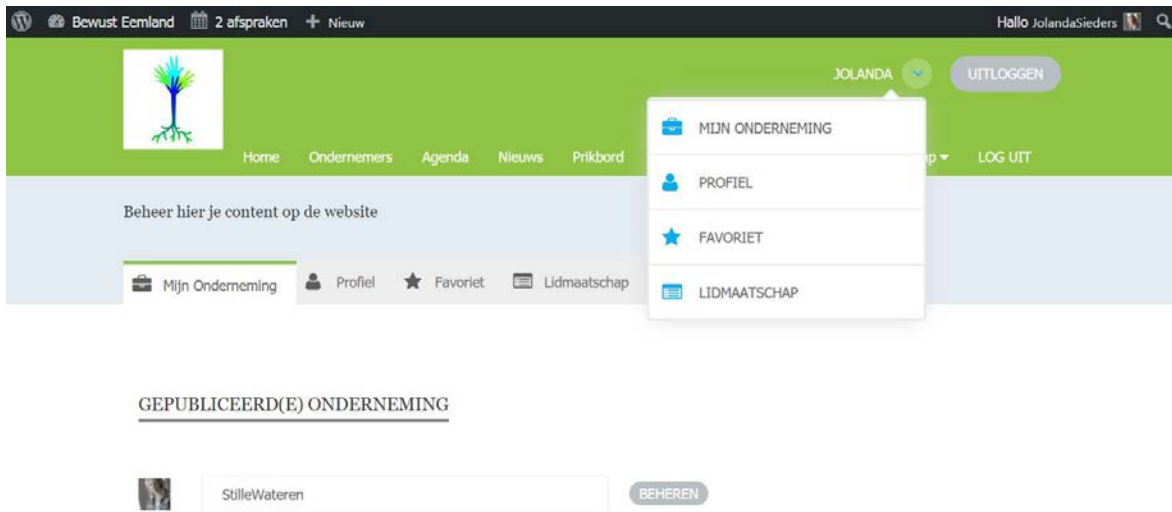


Handleiding leden

Wanneer je inlogt op de website van Bewust Eemland, kom je in jouw omgeving. Je ziet dan 4 tabbladen, het menu boven aan en rechtsboven jouw naam met daarnaast een pijltje. Wanneer je op het pijltje klikt zie je een menu met dezelfde tabbladen als in de omgeving.



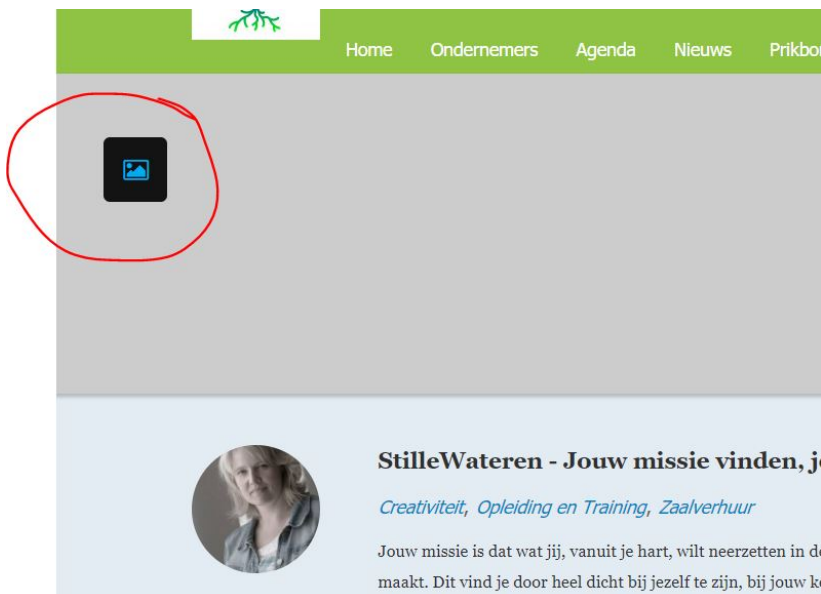
De tabbladen zijn:

- * Mijn onderneming(en)
- * Profiel
- * Favoriet
- * Lidmaatschap

Mijn onderneming(en)

Op het tabblad 'Mijn onderneming(en)' kun je jouw onderneming(en) beheren. Klik op de knop 'beheren' wanneer je gegevens van die onderneming wil aanpassen of toevoegen. Ook kun je daar een prikbordbericht (bv een blog) of aanbieding maken.

Bekijken onderneming: hier kun je zien hoe de website de informatie over jouw onderneming weergeeft. Je kunt hier ook een omslagfoto toevoegen. De afmetingen voor deze omslagfoto zijn 1100 x 250 px.



Edit onderneming: hier kun je de informatie over jouw onderneming aanpassen. LET OP: Zet in de beschrijving van jouw onderneming ook jouw eigen naam, dan kunnen bezoekers jou en je onderneming beter vinden wanneer ze op de website de zoekfunctie gebruiken.

Wijzig Onderneming: StilleWateren

1 ————— 2

Naam Onderneming (max. 32 karakters, incl. spaties!)

Omschrijving Onderneming

Profielfoto

Over jezelf

Media toevoegen

Visueel Tekst

Alinea **B** *I*

Jouw missie vinden...
Jouw missie is dat wat jij, vanuit je hart, wilt neerzetten in de wereld. Jouw unieke geschenk, waarmee jij de wereld een beetje mooier maakt. Dit vind je door heel dicht bij jezelf te zijn, bij jouw kern. Ga je mee op reis?

...jouw missie leven.

Verwijderen onderneming: hiermee verwijder je jouw onderneming van jouw profiel. Let op, dit kan niet meer ongedaan gemaakt worden.

Voeg (nieuwe) aanbieding toe: hier kun je een aanbieding toevoegen aan jouw onderneming. Wil je deze aanbieding delen met andere ondernemers of de bezoekers van de website? Deel de aanbieding dan op het prikbord.

Nieuw(e) Aanbieding

Titel

Fragment

Beschrijving

Media toevoegen

Visueel Tekst

Alinea **B** *I*

ABC

Profiel

Op deze pagina zie je het emailadres waarmee je geregistreerd staat en kun je jouw wachtwoord wijzigen.

Mijn Onderneming | **Profiel** | Favoriet | Lidmaatschap

PROFIEL

E-MAIL * info@stillewateren.com VOORNAAM * Jolanda

ACHTERNAAM * Sieders

WACHTWOORD * HERHAAL WACHTWOORD *


BIJWERKEN UITLOGGEN

Favorieten

Hier zie je een overzicht van de ondernemingen die jouw favoriet zijn (klik hiervoor op het hartje rechtsonder bij de beschrijving van de onderneming).

Bewust Eemland | 2 afspraken | Nieuw | Hallo JolandaSieders

Mijn Onderneming | **Profiel** | Favoriet | Lidmaatschap


Klip en Klaar Coaching
Coaching, Energetisch Werk

Je bent partner, moeder, collega, vriendin, dochter, mantelzorg...
hen toelou te stellen. Als een echte jongleur houd Jj alle ballen schijnbaar

LEES VERDER

Amersfoort <https://klipenklaarcoaching.nl/>

Lidmaatschap




Op dit tabblad kun je jouw lidmaatschap beheren.

Bewust Eemland | 2 afspraken | Nieuw | Hallo JolandaSieders

Mijn Onderneming | **Profiel** | Favoriet | **Lidmaatschap**

MANAGE SUBSCRIPTION

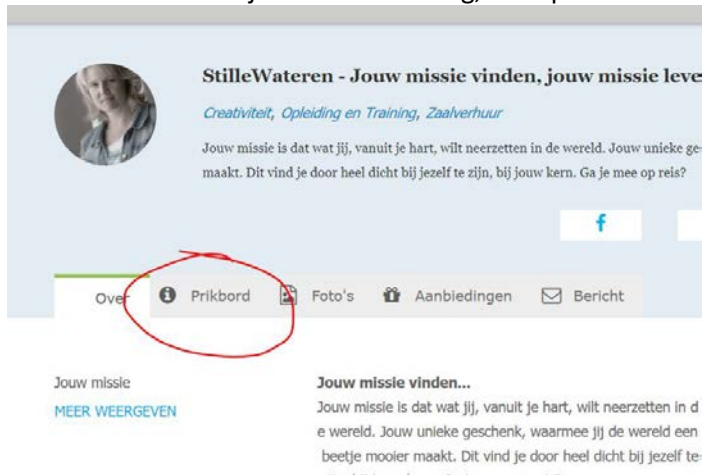
Jouw Lidmaatschap: Bewust Eemland 1

 Lidmaatschap Bewust Eemland 1 Onderneming €69,00 excl btw In winkelmand	 Lidmaatschap Bewust Eemland 2 Ondernemingen €69,00 excl btw In winkelmand	 Lidmaatschap Bewust Eemland 3 Ondernemingen €69,00 excl btw In winkelmand
--	--	--

Door op 'manage subscription' te klikken kun je bijvoorbeeld aangeven of jouw **factuuradres** afwijkt van je (fysieke) bedrijfsadres.

Plaatsen van een bericht op het prikbord (bijvoorbeeld een blog):

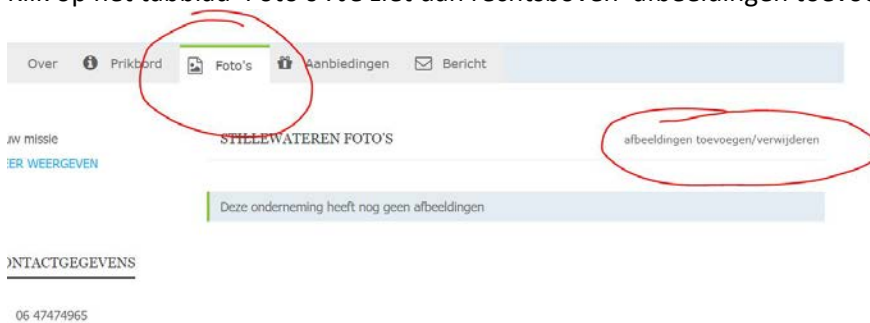
- Klik op 'beheren' achter de onderneming waarvoor je een bericht wilt plaatsen.
- Klik dan op 'bekijken onderneming'.
- In het overzicht van jouw onderneming, klik op het tabblad 'Prikbord'.



- Je kunt hier een bericht plaatsen voor op het prikbord. Je kunt hier bijvoorbeeld een link plaatsen naar een blog op jouw website, of een aanbieding. Je kunt natuurlijk ook een oproep doen of een vraag stellen.

Plaatsen van foto's bij jouw onderneming:

- Klik op het tabblad 'Foto's'. Je ziet dan rechtsboven 'afbeeldingen toevoegen/verwijderen'.

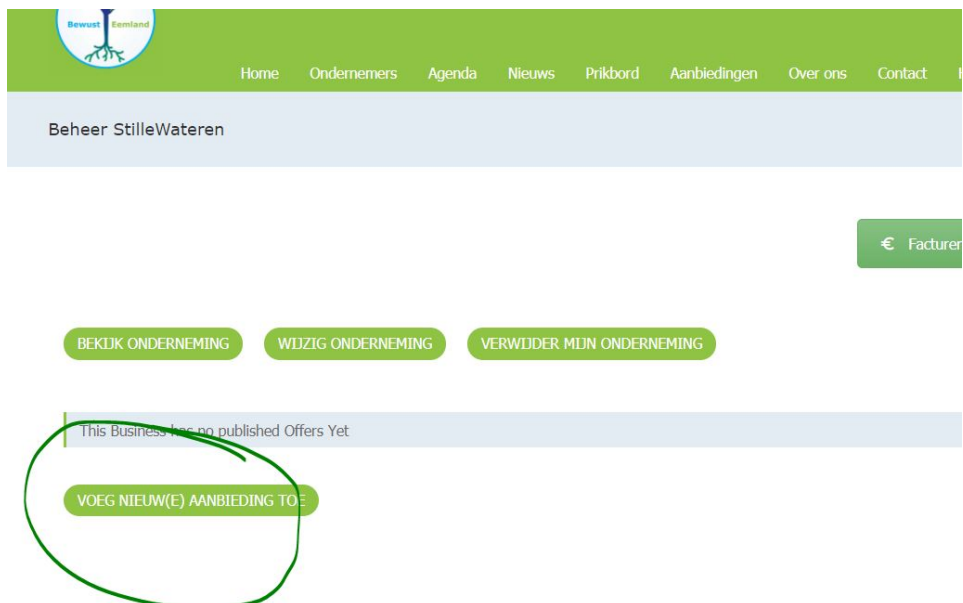


- Selecteer uit de media galerij de afbeelding die je wilt toevoegen. Wil je een afbeelding toevoegen die nog niet in de galerij staat, klik dan op 'Upload image'.



Aanbieding plaatsen (zoals een actie of korting)

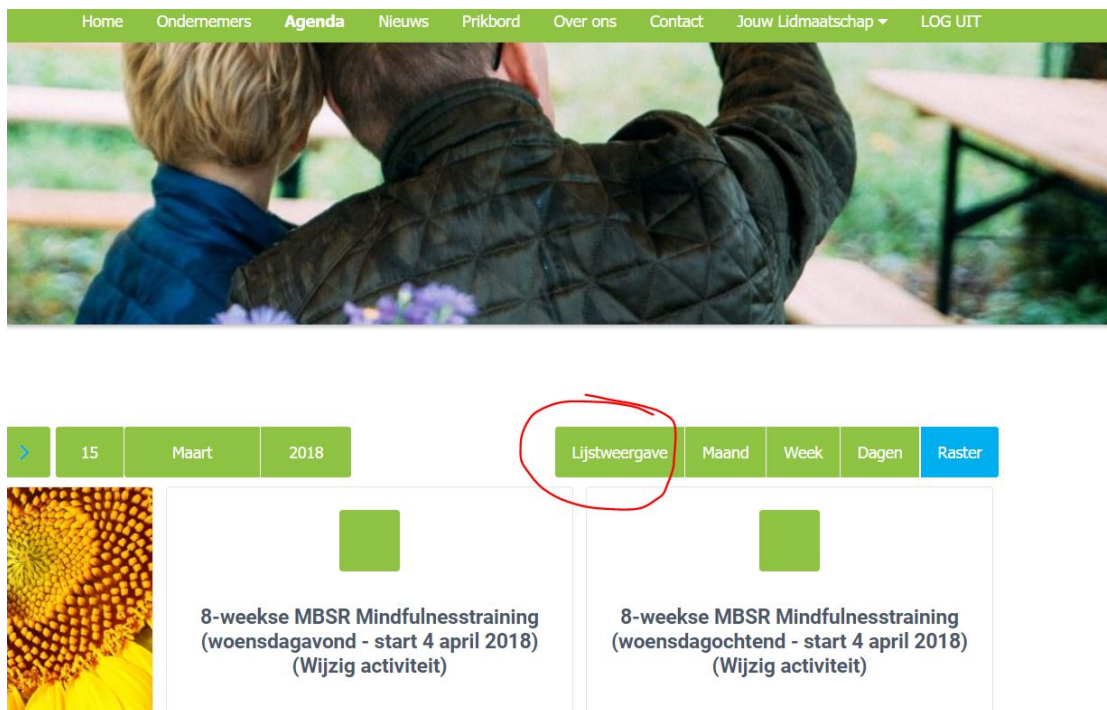
- Ga naar jouw onderneming (klik op 'Beheren'). Je ziet dan een aantal knoppen; klik op de knop met 'voeg nieuwe aanbieding toe'.



- Vul de velden in en klik onderaan op 'Maak aanbieding'.

Agenda-item plaatsen

- Ga in het menu bovenaan de pagina naar 'Agenda'. Klik dan op 'Lijstweergave'.



- Je ziet dan links bovenaan 'Voeg een activiteit toe'. Klik daarop.

Vandaag 15 Maart 2018 Lijstweergave Maand

VR 9 ZA 10 ZON 11 MA 12 DI 13 WOE 14 DO 15 VR 16 ZA 17 ZON 18 MA 19

Voeg een activiteit toe
Click to submit your own event

APRIL 2018

Healing Bijeenkomst, Pasen!
01 apr 2018 13:30 - 17:00

8-weekse MBSR Mindfulness training (woensdagavond - start 4 april 2018)

- Vul de gevraagde velden in en klik op 'Submit'. Je agenda-item is toegevoegd.
- LET OP: bij 'website aanbieder' vul je het volledige webadres in, dus inclusief <http://>. Doe je dit niet, dan werkt de link niet.

Helaas kun je een agenda-item nog niet zelf aanpassen, we zijn daarmee bezig. Wil je toch iets wijzigen? Stuur dan een email naar info@bewusteeland.nl en we helpen je daarmee.